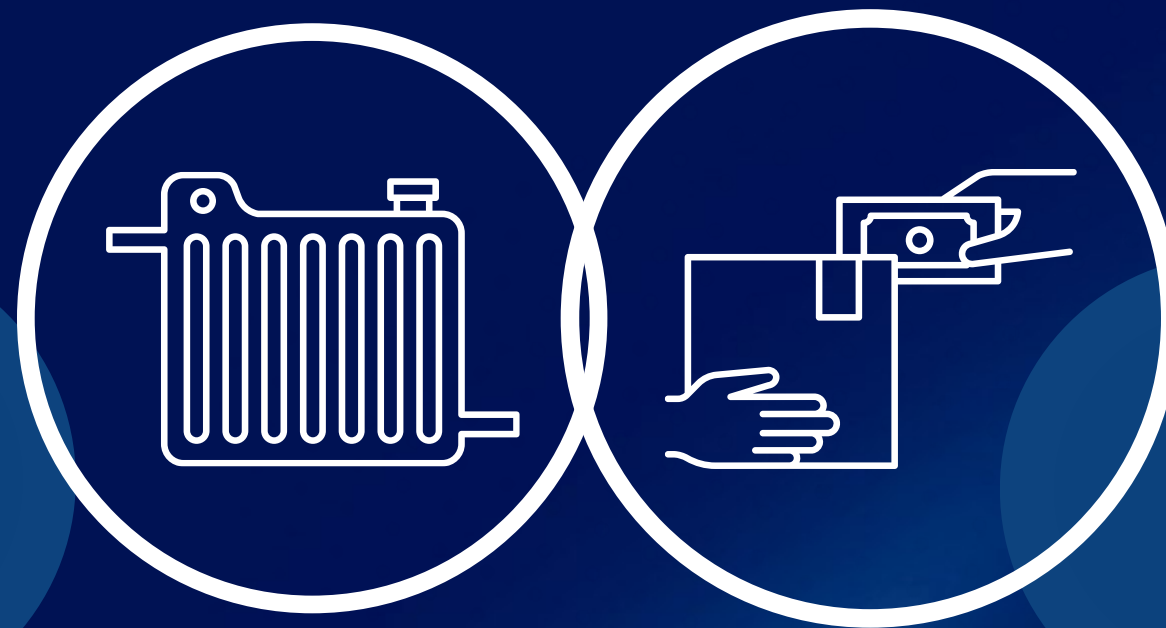


# Ustawa o szczególnych rozwiązaniach w zakresie niektórych źródeł ciepła w związku z sytuacją na rynku paliw

## ROZDZIAŁ 3 – DODATKI DLA GOSPODARSTW DOMOWYCH I PODMIOTÓW WRAŻLIWYCH



## Zakres ustawy:

Wsparcie **1,2 mld zł**

dla **23 000**

podmiotów wrażliwych

Wsparcie **1,9 mld zł**

dla **1,04 mln**

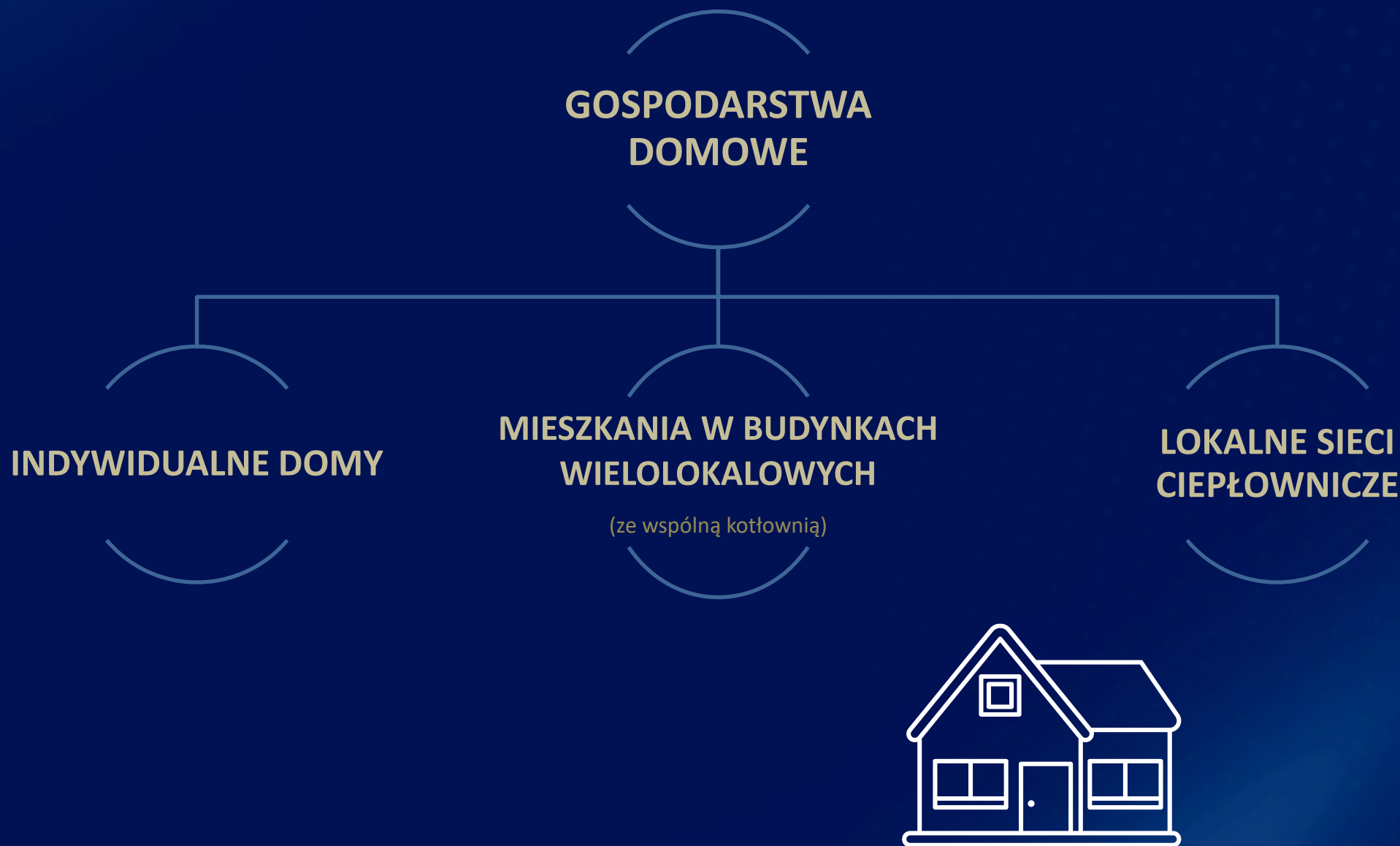
gospodarstw domowych

**DOTYCZY TYLKO BUDYNKÓW NIEPRZYŁĄCZONYCH DO SIECI CIEPŁOWNICZEJ ANI GAZOWEJ**

# Beneficjenci:

BENEFICJENCI	PALIWO	ŹRÓDŁO CIEPŁA
GOSPODARSTWA DOMOWE	❖ pelet lub inny rodzaj biomasy, ❖ drewno kawałkowe,	❖ kocioł na paliwo stałe, kominek, koza, ogrzewacz powietrza, trzon kuchenny, piecokuchnia albo piec kaflowy na paliwo stałe,
	❖ skroplony gaz LPG,	❖ kocioł gazowy zasilany skroplonym gazem LPG,
	❖ olej opałowy.	❖ kocioł olejowy
PODMIOTY WRAŻLIWE	❖ węgiel kamienny, ❖ brykiet lub pelet zawierający co najmniej 85% węgla kamiennego, ❖ pelet drzewny albo inny rodzaj biomasy, ❖ gaz skroplony LPG, ❖ olej opałowy.	główne źródło ciepła zgłoszone lub wpisane do Centralnej Ewidencji Emisyjności Budynków (do dnia 11 sierpnia 2022 r. dla istniejących lub po tym dniu – wpisane po raz pierwszy)

# Dodatek dla gospodarstw domowych



## ZASADA:



jeden dodatek na jedno gospodarstwo (dodatek może uzyskać tylko osoba, która jako pierwsza złożyła wniosek dla danego gospodarstwa domowego).



wniosek składa osoba zamieszkująca i gospodarująca w danym gospodarstwie domowym (także cudzoziemiec).



1 adres zamieszkania = 1 dodatek, nawet jeśli obejmuje więcej gospodarstw domowych; dodatek otrzymuje pierwszy wnioskujący



Narzędzia dla JST do weryfikacji liczby gospodarstw domowych, w tym możliwość wywiadu środowiskowego

# Definicja gospodarstwa domowego

## **Gospodarstwo domowe jednoosobowe**

Osoba fizyczna samotnie zamieszkująca i gospodarująca.

## **Gospodarstwo domowe wieloosobowe**

Osoba fizyczna oraz osoby z nią spokrewnione lub niespokrewnione pozostające w faktycznym związku, wspólnie z nią zamieszkujące i gospodarujące.

# WYSOKOŚĆ DODATKU DLA GOSPODARSTW DOMOWYCH

Dodatek jest jednorazowy i pokrywa 40% wzrostu kosztów ogrzewania na sezon grzewczy

## Pelet lub inny rodzaj biomasy:

Liczba gospodarstw domowych: 370 tys.

Dodatek: **3000 zł**

## Drewno kawałkowe:

Liczba gospodarstw domowych: 420 tys.

Dodatek: **1000 zł**

## Gaz LPG:

Liczba gospodarstw domowych: 150 tys.

Dodatek: **500 zł**

## Olej opałowy:

Liczba gospodarstw domowych: 100 tys.

Dodatek: **2000 zł**

**BRAK PROGÓW  
DOCHODOWYCH**

# Elementy wniosku

## o wypłatę dodatku dla gospodarstw domowych

- ✓ organ, do którego składany jest wniosek
- ✓ dane wnioskodawcy
- ✓ adres i miejsce zamieszkania
- ✓ nr rachunku bankowego
- ✓ dane osobowe pozostałych członków gospodarstwa domowego
- ✓ informacja dotycząca głównego źródła ciepła
- ✓ informacja o rodzaju wykorzystywanego paliwa

+

oświadczenia  
(m.in. o niekorzystaniu z dodatku węglowego)



# Dodatek dla podmiotów wrażliwych – 1,2 mld PLN

Liczba beneficjentów: ok. 23 tys. budynków

- ✓ szkoły
- ✓ żłobki
- ✓ przychodnie
- ✓ szpitale
- ✓ domy pomocy społecznej
- ✓ ochotnicze straże pożarne
- ✓ noclegownie i ogrzewalnie
- ✓ jednostki wspierania rodziny
- ✓ placówki opieki nad niepełnosprawnymi



Katalog podmiotów jest spójny z katalogiem zastosowanym w *ustawie o szczególnych rozwiązaniach służących ochronie odbiorców paliw gazowych w związku z sytuacją na rynku gazu*



# Dodatek dla podmiotów wrażliwych

## Charakterystyka rozwiązania

- Pokrycie **40% wzrostu kosztów ogrzewania na sezon** (wyliczone dynamicznie na podstawie średniej ceny i ilości zużytego paliwa z wybranych dwóch lat)
- Możliwość wyboru do obliczeń dwóch lat z okresu trzech ostatnich (w celu uwzględnienia efektów lockdownu związanego z COVID-19) + rozwiązanie dla nowych obiektów
- Potwierdzeniem ilości i ceny paliwa będzie dokument sprzedaży
- Obowiązek zgłoszenia źródła ciepła do CEEB

# Dodatek dla podmiotów wrażliwych

## Wzór wyliczania wysokości dodatku

$$D = (Zk - Skp) \times 0,4$$

**D – wysokość dodatku** dla podmiotów wrażliwych, wyrażona w złotych,

**Zk – zakładany średni roczny koszt zakupu paliw wykorzystywanych na potrzeby ogrzewania**, stanowiący iloczyn jego średniej ceny zakupu obliczonej na podstawie dokumentów sprzedaży dotyczących roku dostaw 2022 oraz średniej rocznej ilości tego paliwa przyjętej do obliczenia Skp, wyrażony w kwocie brutto w złotych, przy czym **ww. dokumenty sprzedaży powinny obejmować co najmniej 50% średniej rocznej ilości paliwa przyjętej do obliczenia Skp**,

**Skp – średni roczny koszt zakupu paliwa wykorzystywanego na potrzeby ogrzewania**, obliczony z dwóch lat poprzedzających złożenie wniosku, stanowiący sumę iloczynów wykazanych na dokumentach sprzedaży cen zakupu tego paliwa oraz jego ilości, podzieloną przez dwa, wyrażony w kwocie brutto w złotych; w przypadku gdy dane główne źródło ciepła było wykorzystywane w okresie krótszym niż dwa lata poprzedzające złożenie wniosku o wypłatę dodatku dla podmiotów wrażliwych, obliczenia średniego rocznego kosztu są wykonywane dla tego okresu.

co oznacza, że...

# Dodatek dla podmiotów wrażliwych

Założenie w zakresie ilości zużytego paliwa:

2022 = średnia z 2020/2021



OBLICZONY  
ŚREDNI KOSZT  
ZAKUPU PALIWA  
NA 2022




MINUS KOSZT ŚREDNI  
ROCZNY, OBLICZONY NA  
PODSTAWIE KOSZTÓW  
PONIESIONYCH Z DWÓCH  
LAT NP. **2020/2021**

PRZYRÓST  
KOSZTÓW  
CIEPŁA



0,4



**DODATEK**



# Wspólne zasady dla obu dodatków:

1. Wnioski składane są do urzędu gminy właściwej ze względu na miejsce zamieszkania lub siedziby podmiotu.
2. Możliwość złożenia wniosku elektronicznie.
3. Termin na złożenie wniosku – 30 listopada 2022 r. (późniejsze wnioski pozostawia się bez rozpoznania)
4. Wypłata w terminie miesiąca.
5. Wzory wniosków określone w Rozporządzeniach Ministra Klimatu i Środowiska.
6. Źródło ciepła musi być zgłoszone do CEEB.
7. Źródłem finansowania jest Fundusz Przeciwdziałania COVID-19 zasilany środkami ze sprzedaży uprawnień do emisji CO2.
8. Rygor odpowiedzialności karnej za składanie fałszywych oświadczeń we wniosku.
9. Przyznanie dodatku nie wymaga wydania decyzji administracyjnej (**decyzji takiej wymaga** jednak: odmowa przyznania dodatku, uchylenie lub rozstrzygnięcie w sprawie nienależnie pobranego dodatku).
10. Postępowanie w sprawie dodatku prowadzi wójt, burmistrz lub prezydent miasta albo upoważniona przez niego osoba.